


KREATIVE WANDELBARKEIT: OCTAWALL-STANDKONZEPTE

Designbeispiele für den effizienten und vielseitigen Einsatz des OCTAWall-Rahmensystems



MARTINCOLOR

Westerbachstraße 47 · Alte Fabrik
60489 Frankfurt am Main
Fon 069/75 60 80-0 · Fax 069/75 60 80-88
www.martincolor.de

WENN WÄNDE SPRECHEN KÖNNTEN, WÜRDEN SIE OCTAWALL EMPFEHLEN.

Der Grund: Das OCTAwall 40 Stoff-Rahmensystem ermöglicht effiziente Standkonstruktionen für jeden Raum und jeden Bedarf. Ob als Eckstand, Reihenstand, deckenhoch oder halbhoch, teilbar oder als freistehende Wand mit textilen Grafiken. Das OCTAwall-System bietet die perfekte Lösung.

ECKSTÄNDE

Eckstand, 2 x 2 M	4
Eckstand, teilbar, 2 x 2 M	4
Eckstand, 3 x 3 M	5
Eckstand, teilbar, 3 x 3 M	5
Eckstand mit Kabine, 3 x 3 M	6
Eckstand mit Kabine, teilbar, 3 x 3 M	6
Eckstand mit Kabine und Deckenelement, 4 x 3 M	7 - 8
Eckstand mit Kabine und Deckenelement, teilbar, 4 x 3 M	7 - 8
Eckstand mit Kabine und Deckenelement, 5 x 5 M	9
Eckstand mit Kabine und Deckenelement, teilbar, 5 x 5 M	9

REIHENSTÄNDE

Reihenstand, 3 x 3 M	10
Reihenstand, teilbar, 3 x 3 M	10
Reihenstand mit Kabine und Blende, 4 x 3 M	11
Reihenstand mit Kabine und Blende, teilbar, 4 x 3 M	11
Reihenstand mit Kabine und Blende, 4 x 4 M	12
Reihenstand mit Kabine und Blende, teilbar, 4 x 4 M	12
Reihenstand mit Kabine und Deckenelement, 5 x 3 M	13
Reihenstand mit Kabine und Deckenelement, teilbar, 5 x 3 M	13
Reihenstand mit Kabine, 7 x 3 M	14
Reihenstand mit Kabine, teilbar, 7 x 3 M	14
Reihenstand mit Kabine und Deckenelement, 8 x 3 M	15
Reihenstand Kabine und Deckenelement, teilbar, 8 x 3 M	15

SONDERFORMEN

Kabine freistehend, 2 x 2 M	16
Kabine freistehend, teilbar, 2 x 2 M	16
Stand mit Kabine, 3 x 3 M	17
Stand mit Kabine, teilbar, 3 x 3 M	17
Stand mit Kabine, 5 x 1 M	18
Stand mit Kabine, teilbar, 5 x 1 M	18
Stand mit Kabine und Deckenelement, 6 x 1 M	19
Stand Kabine und Deckenelement, teilbar, 6 x 1 M	19
Stand mit Kabine und Deckenelement, 6 x 6 M	20
Stand mit Kabine und Deckenelement, teilbar, 6 x 6 M	20
Präsentationswand Z-Form, 3 x 2 M	21
Präsentationswand Z-Form teilbar, 3 x 2 M	21
Präsentationswand Z-Form, 6 x 1 M	22
Präsentationswand Z-Form teilbar, 6 x 1 M	22

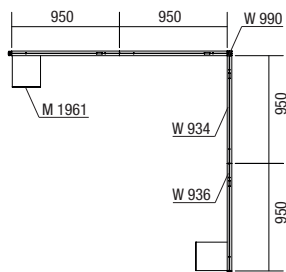
FREISTEHENDE WÄNDE

Wand freistehend, 3 M, gerade	23
Wand freistehend, teilbar, 3 M, gerade	23
Wand freistehend, 5 M, gerade	24
Wand freistehend, teilbar, 5 M, gerade	24
Wand freistehend, 7 M, gerade	25
Wand freistehend, teilbar, 7 M, gerade	25
Wand freistehend mit Deckenelement, 3 M	26
Wand freistehend, teilbar, mit Deckenelement, 3 M	26



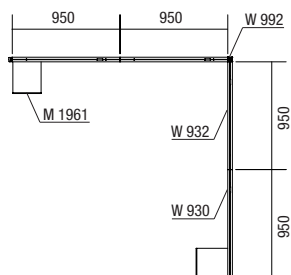
ECKSTAND 2 X 2 M

NICHT TEILBARE VERSION



ANZAHL	ART.NR.	BEZEICHNUNG	PREISE / EUR	
			EINZELPREIS	GESAMTPREIS
2	W 934	Rahmenelement, 950 x 2480 mm, mit Verstellfuß	211,60	423,20
2	W 936	Rahmenelement, 950 x 2480 mm, für Montage Fußplatte	205,40	410,80
1	W 990	Eckstütze, mit Verstellfuß	60,-	60,-
2	M 1961	Fußplatte, 250 x 320 mm	104,15	208,30
			GESAMT	1102,30

TEILBARE VERSION



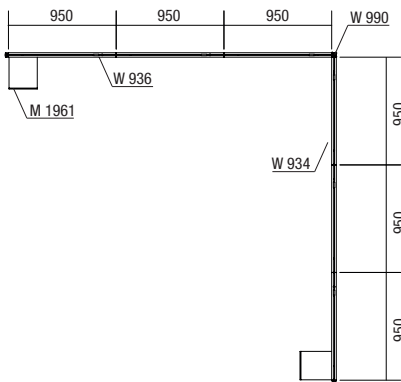
ANZAHL	ART.NR.	BEZEICHNUNG	PREISE / EUR	
			EINZELPREIS	GESAMTPREIS
2	W 932	Rahmenelement, teilbar, 950 x 2480 mm, mit Verstellfuß	299,25	598,50
2	W 930	Rahmenelement, teilbar, 950 x 2480 mm für Montage Fußplatte	294,20	588,40
1	W 992	Eckstütze, teilbar, mit Verstellfuß	76,20	76,20
2	M 1961	Fußplatte, 250 x 320 mm	104,15	208,30
			GESAMT	1471,40

Abgebildetes Zubehör (außer Monitore, Pflanzen und Möbel) finden Sie auf S. 27



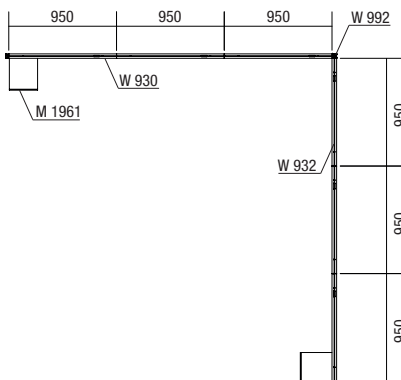
ECKSTAND 3 X 3 M

NICHT TEILBARE VERSION



ANZAHL	ART.NR.	BEZEICHNUNG	PREISE / EUR	
			EINZELPREIS	GESAMTPREIS
4	W 934	Rahmenelement, 950 x 2480 mm, mit Verstellfuß	211,60	846,40
2	W 936	Rahmenelement, 950 x 2480 mm, für Montage Fußplatte	205,40	410,80
1	W 990	Eckstütze, mit Verstellfuß	60,-	60,-
2	M 1961	Fußplatte, 250 x 320 mm	104,15	208,30
			GESAMT	1525,50

TEILBARE VERSION



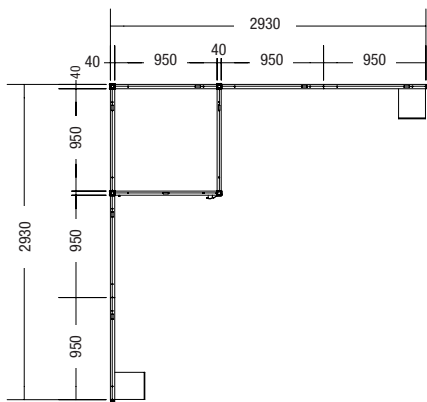
ANZAHL	ART.NR.	BEZEICHNUNG	PREISE / EUR	
			EINZELPREIS	GESAMTPREIS
4	W 932	Rahmenelement, teilbar, 950 x 2480 mm, mit Verstellfuß	299,25	1197,-
2	W 930	Rahmenelement, teilbar, 950 x 2480 mm, für Montage Fußplatte	294,20	588,40
1	W 992	Eckstütze, teilbar, mit Verstellfuß	76,20	76,20
2	M 1961	Fußplatte, 250 x 320 mm	104,15	208,30
			GESAMT	2069,90

Abgebildetes Zubehör (außer Monitore, Pflanzen und Möbel) finden Sie auf S. 27



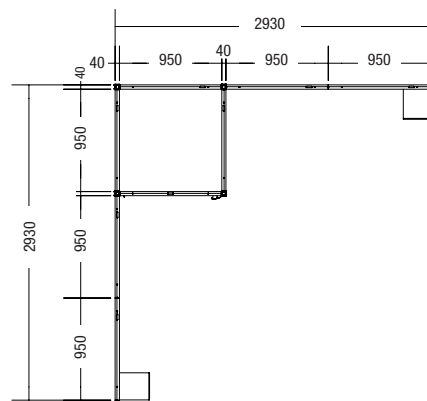
ECKSTAND MIT KABINE 3 X 3 M

NICHT TEILBARE VERSION



ANZAHL	ART.NR.	BEZEICHNUNG	PREISE / EUR	
			EINZELPREIS	GESAMTPREIS
5	W 934	Rahmenelement, 950 x 2480 mm, mit Verstellfuß	211,60	1058,-
2	W 936	Rahmenelement, 950 x 2480 mm, für Montage Fußplatte	205,40	410,80
1	W 945/S	Rahmenelement über Tür, 950 x 450 mm	139,80	139,80
1	W 580/Z	Türrahmen universal, 950 x 2030 mm	183,-	183,-
1	W 581	Türblatt DIN links, mit Drückergarnitur	118,50	118,50
4	W 990	Eckstütze, mit Verstellfuß	60,-	240,-
2	M 1961	Fußplatte, 250 x 320 mm	104,15	208,30
GESAMT			2358,40	

TEILBARE VERSION



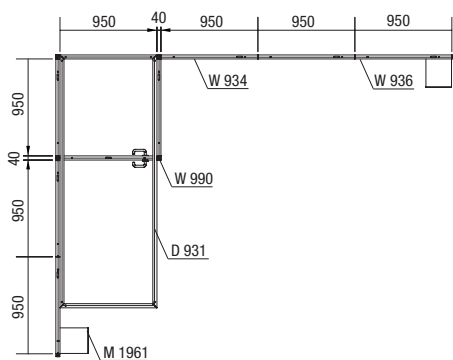
ANZAHL	ART.NR.	BEZEICHNUNG	PREISE / EUR	
			EINZELPREIS	GESAMTPREIS
5	W 932	Rahmenelement, teilbar, 950 x 2480 mm, mit Verstellfuß	299,25	1496,25
2	W 930	Rahmenelement, teilbar, 950 x 2480 mm für Montage Fußplatte	294,20	588,40
1	W 945/S	Rahmenelement über Tür, 950 x 450 mm	139,80	139,80
1	W 979/L	Stofftür, teilbar, DIN links	784,-	784,-
4	W 992	Eckstütze, teilbar, mit Verstellfuß	76,20	304,80
2	M 1961	Fußplatte, 250 x 320 mm	104,15	208,30
GESAMT			3521,55	

Abgebildetes Zubehör (außer Monitore, Pflanzen und Möbel) finden Sie auf S. 27



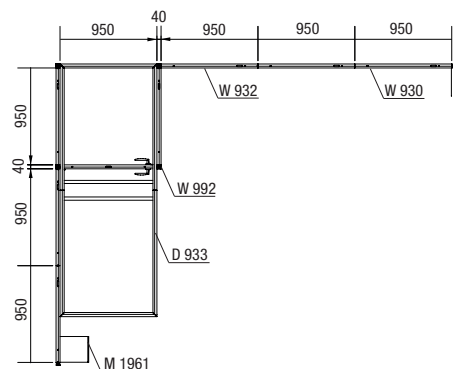
ECKSTAND MIT KABINE UND DECKENELEMENT 4 X 3 M

NICHT TEILBARE VERSION



ANZAHL	ART.NR.	BEZEICHNUNG	PREISE / EUR	
			EINZELPREIS	GESAMTPREIS
7	W 934	Rahmenelement, 950 x 2480 mm, mit Verstellfuß	211,60	1481,20
2	W 936	Rahmenelement, 950 x 2480 mm, für Fuß	205,40	410,80
1	W 945/S	Rahmenelement über Tür, 950 x 450 mm	139,80	139,80
1	W 580/Z	Türrahmen universal, 950 x 2030 mm	183,-	183,-
1	W 581	Türblatt DIN links, mit Drückergarnitur	118,50	118,50
1	D 931	Deckenelement	315,90	315,90
4	W 990	Eckstütze, mit Verstellfuß	60,-	60,-
2	M 1961	Fußplatte, 250 x 320 mm	104,15	208,30
Hinweis: Zur Stabilisierung der Deckenelemente empfehlen wir zusätzliche Fußplatten an den Frontrahmen anzubringen!			GESAMT	3097,50

TEILBARE VERSION

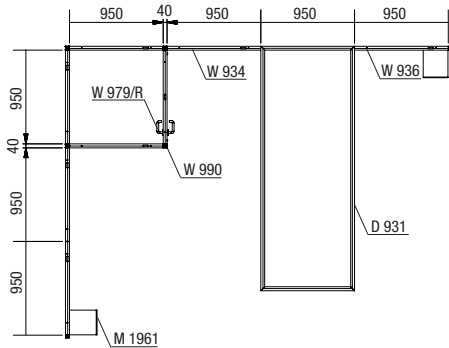


ANZAHL	ART.NR.	BEZEICHNUNG	PREISE / EUR	
			EINZELPREIS	GESAMTPREIS
7	W 932	Rahmenelement, teilbar, 950 x 2480 mm, mit Verstellfuß	299,25	2094,75
2	W 930	Rahmenelement, teilbar, 950 x 2480 mm für Montage Fußplatte	294,20	588,40
1	W 945/S	Rahmenelement über Tür, 950 x 450 mm	139,80	139,80
4	W 992	Eckstütze, teilbar, mit Verstellfuß	76,20	304,80
1	W 979/L	Stofftür, teilbar, DIN links	784,-	784,-
1	D 933	Deckenelement, teilbar	416,-	416,-
2	M 1961	Fußplatte, 250 x 320 mm	104,15	208,30
Abgebildetes Zubehör (außer Monitore, Pflanzen und Möbel) finden Sie auf S. 27			GESAMT	4536,05



ECKSTAND MIT KABINE UND DECKENELEMENT 4 X 3 M

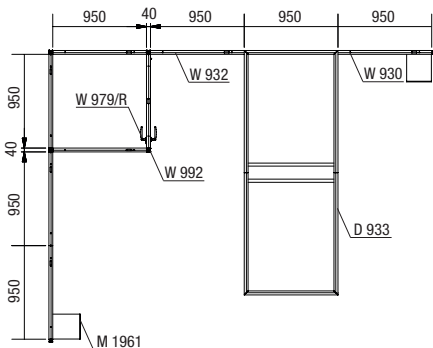
NICHT TEILBARE VERSION



ANZAHL	ART.NR.	BEZEICHNUNG	PREISE / EUR	
			EINZELPREIS	GESAMTPREIS
7	W 934	Rahmenelement, 950 x 2480 mm	211,60	1481,20
2	W 936	Rahmenelement, 950 x 2480 mm	205,40	410,80
1	W 945/S	Rahmenelement über Tür, 950 x 450 mm	139,80	139,80
1	W 580/Z	Türrahmen universal, 950 x 2030 mm	183,-	183,-
1	W 580	Türblatt DIN rechts, mit Drückergarnitur	118,50	118,50
1	D 931	Deckenelement	315,90	315,90
4	W 990	Eckstütze, mit Verstellfuß	60,-	240,-
2	M 1961	Fußplatte, 250 x 320 mm	104,15	208,30
GESAMT			3097,50	

Hinweis: Zur Stabilisierung der Deckenelemente empfehlen wir zusätzliche Fußplatten an den Frontrahmen anzubringen!

TEILBARE VERSION



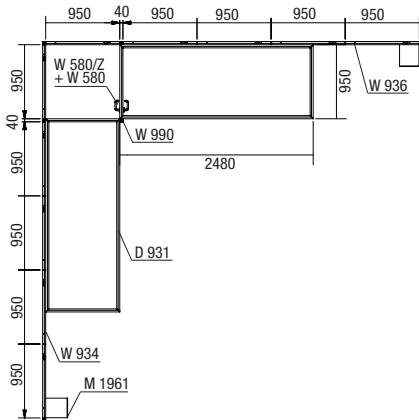
ANZAHL	ART.NR.	BEZEICHNUNG	PREISE / EUR	
			EINZELPREIS	GESAMTPREIS
7	W 932	Rahmenelement, teilbar, 950 x 2480 mm, mit Verstellfuß	299,25	2094,75
2	W 930	Rahmenelement, teilbar, 950 x 2480 mm	294,20	588,40
1	W 945/S	Rahmenelement über Tür, 950 x 450 mm	139,80	139,80
4	W 992	Eckstütze, teilbar, mit Verstellfuß	76,20	304,80
1	W 979/R	Stofftür, teilbar, DIN rechts	784,-	784,-
1	D 933	Deckenelement, teilbar	416,-	416,-
2	M 1961	Fußplatte, 250 x 320 mm	104,15	208,30
GESAMT			4536,05	

Abgebildetes Zubehör (außer Monitore, Pflanzen und Möbel) finden Sie auf S. 27



ECKSTAND MIT KABINE UND DECKENELEMENT 5 X 5 M

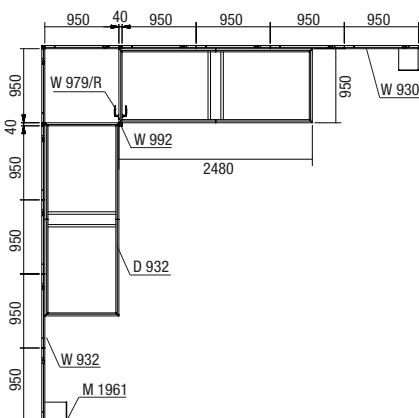
NICHT TEILBARE VERSION



ANZAHL	ART.NR.	BEZEICHNUNG	PREISE / EUR	
			EINZELPREIS	GESAMTPREIS
11	W 934	Rahmenelement, 950 x 2480 mm	211,60	2327,60
2	W 936	Rahmenelement, 950 x 2480 mm	205,40	410,80
1	W 945/S	Rahmenelement über Tür, 950 x 450 mm	139,80	139,80
1	W 580/Z	Türrahmen universal, 950 x 2030 mm	183,-	183,-
1	W 580	Türblatt DIN rechts, mit Drückergarnitur	118,50	118,50
2	D 931	Deckenelement	315,90	631,80
4	W 990	Eckstütze, mit Verstellfuß	60,-	240,-
2	M 1961	Fußplatte, 250 x 320 mm	104,15	208,30
GESAMT				4259,80

Hinweis: Zur Stabilisierung der Deckenelemente empfehlen wir zusätzliche Fußplatten an den Frontrahmen anzubringen!

TEILBARE VERSION



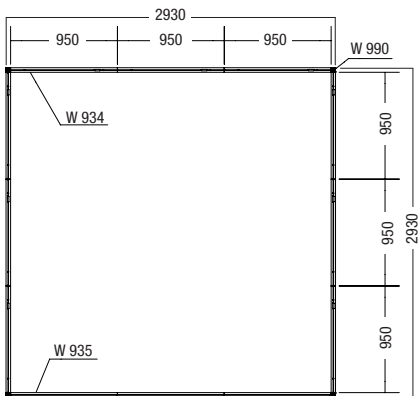
ANZAHL	ART.NR.	BEZEICHNUNG	PREISE / EUR	
			EINZELPREIS	GESAMTPREIS
11	W 932	Rahmenelement, teilbar, 950 x 2480 mm, mit Verstellfuß	299,25	3291,75
2	W 930	Rahmenelement, teilbar, 950 x 2480 mm für Montage Fußplatte	294,20	588,40
1	W 945/S	Rahmenelement über Tür, 950 x 450 mm	139,80	139,80
1	W 979/R	Stofftür, teilbar, DIN rechts	784,-	784,-
2	D 933	Deckenelement (Set), teilbar	416,-	832,-
4	W 992	Eckstütze, teilbar, mit Verstellfuß	76,20	304,80
2	M 1961	Fußplatte, 250 x 320 mm	104,15	208,30
GESAMT				6149,05

Abgebildetes Zubehör (außer Monitore, Pflanzen und Möbel) finden Sie auf S. 27



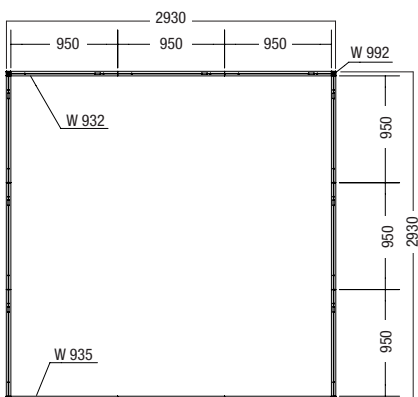
REIHENSTAND 3 X 3 M

NICHT TEILBARE VERSION



ANZAHL	ART.NR.	BEZEICHNUNG	PREISE / EUR	
			EINZELPREIS	GESAMTPREIS
9	W 934	Rahmenelement, 950 x 2480 mm, mit Verstellfuß	211,60	1904,40
3	W 935	Rahmenelement, Blende, 950 x 280 mm	148,70	446,10
4	W 990	Eckstütze, mit Verstellfuß	60,-	240,-
GESAMT			2590,50	

TEILBARE VERSION



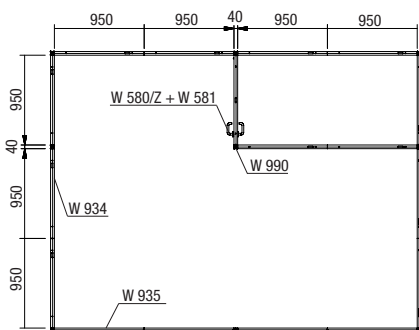
ANZAHL	ART.NR.	BEZEICHNUNG	PREISE / EUR	
			EINZELPREIS	GESAMTPREIS
9	W 932	Rahmenelement, teilbar, 950 x 2480 mm, mit Verstellfuß	299,25	2693,25
3	W 935	Rahmenelement, Blende, 950 x 280 mm	148,70	446,10
4	W 992	Eckstütze, teilbar, mit Verstellfuß	76,20	304,80
GESAMT			3444,15	

Abgebildetes Zubehör (außer Monitore, Pflanzen und Möbel) finden Sie auf S. 27



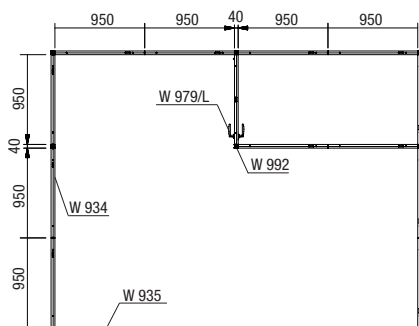
REIHENSTAND MIT KABINE UND BLENDE 4 X 3 M

NICHT TEILBARE VERSION



ANZAHL	ART.NR.	BEZEICHNUNG	PREISE / EUR	
			EINZELPREIS	GESAMTPREIS
12	W 934	Rahmenelement, 950 x 2480 mm, mit Verstellfuß	211,60	2539,20
1	W 945/S	Rahmenelement über Tür, 950 x 450 mm	139,80	139,80
1	W 580/Z	Türrahmen universal, 950 x 2030 mm	183,-	183,-
1	W 580	Türblatt DIN links, mit Drückergarnitur	118,50	118,50
7	W 990	Eckstütze, mit Verstellfuß	60,-	420,-
4	W 935	Rahmenelement für Stofffüllungen, 950 x 280 mm	148,70	594,80
1	M 999	Deckenverbinder, M 1000, L = 280 mm	9,85	9,85
GESAMT			4005,15	

TEILBARE VERSION



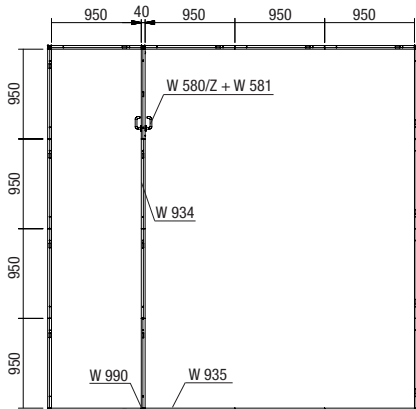
ANZAHL	ART.NR.	BEZEICHNUNG	PREISE / EUR	
			EINZELPREIS	GESAMTPREIS
12	W 932	Rahmenelement, teilbar, 950 x 2480 mm, mit Verstellfuß	299,25	3591,-
1	W 945/S	Rahmenelement über Tür, 950 x 450 mm	139,80	139,80
1	W 979/L	Mobiler Stand, Tür teilbar, DIN links	784,-	784,-
7	W 992	Eckstütze, teilbar, mit Verstellfuß	76,20	533,40
4	W 935	Rahmenelement für Stofffüllungen, 950 x 280 mm	148,70	594,80
1	M 999	Deckenverbinder, M 1000, L = 280 mm	9,85	9,85
GESAMT			5652,85	

Abgebildetes Zubehör (außer Monitore, Pflanzen und Möbel) finden Sie auf S. 27



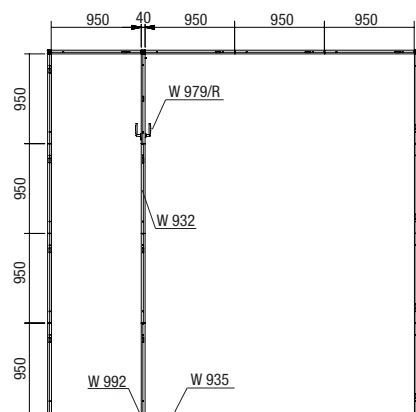
REIHENSTAND MIT KABINE UND BLENDE 4 X 4 M

NICHT TEILBARE VERSION



ANZAHL	ART.NR.	BEZEICHNUNG	PREISE / EUR	
			EINZELPREIS	GESAMTPREIS
16	W 934	Rahmenelement, 950 x 2480 mm, mit Verstellfuß	211,60	3385,60
1	W 945/S	Rahmenelement über Tür, 950 x 450 mm	139,80	139,80
1	W 580/Z	Türrahmen universal, 950 x 2030 mm	183,-	183,-
1	W 580	Türblatt DIN rechts, mit Drückergarnitur	118,50	118,50
6	W 990	Eckstütze, mit Verstellfuß	60,-	360,-
3	W 935	Rahmenelement für Stofffüllungen, 950 x 280 mm	148,70	446,10
GESAMT			4633,-	

TEILBARE VERSION



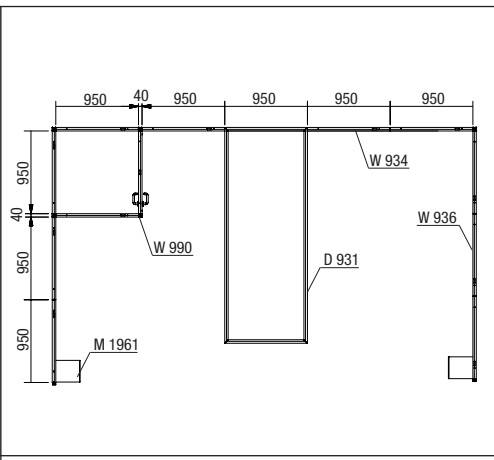
ANZAHL	ART.NR.	BEZEICHNUNG	PREISE / EUR	
			EINZELPREIS	GESAMTPREIS
16	W 932	Rahmenelement, teilbar, 950 x 2480 mm, mit Verstellfuß	299,25	4788,-
1	W 945/S	Rahmenelement über Tür, 950 x 450 mm	139,80	139,80
1	W 979/R	Stofftür, teilbar, DIN rechts	784,-	784,-
6	W 992	Eckstütze, teilbar, mit Verstellfuß	76,20	457,20
3	W 935	Rahmenelement für Stofffüllungen, 950 x 280 mm	148,70	446,10
GESAMT			6615,10	

Abgebildetes Zubehör (außer Monitore, Pflanzen und Möbel) finden Sie auf S. 27



REIHENSTAND MIT KABINE UND DECKENELEMENT 5 X 3 M

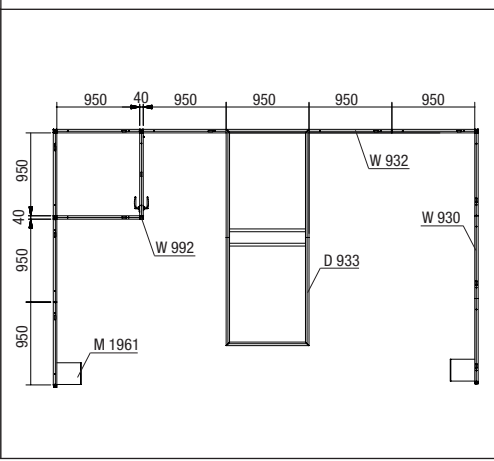
NICHT TEILBARE VERSION



ANZAHL	ART.NR.	BEZEICHNUNG	PREISE / EUR	
			EINZELPREIS	GESAMTPREIS
11	W 934	Rahmenelement, 950 x 2480 mm	211,60	2327,60
2	W 936	Rahmenelement, 950 x 2480 mm	205,40	410,80
1	W 945/S	Rahmenelement über Tür, 950 x 450 mm	139,80	139,80
1	W 580/Z	Türrahmen universal, 950 x 2030 mm	183,-	183,-
1	W 580	Türblatt DIN links, mit Drückergarnitur	118,50	118,50
1	D 931	Deckenelement	315,90	315,90
5	W 990	Eckstütze, mit Verstellfuß	60,-	300,-
2	M 1961	Fußplatte, 250 x 320 mm	104,15	208,30
GESAMT			4003,90	


Hinweis: Zur Stabilisierung der Deckenelemente empfehlen wir zusätzliche Fußplatten an den Frontrahmen anzubringen!

TEILBARE VERSION



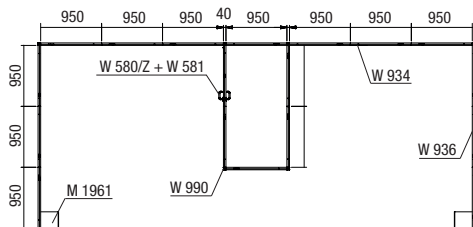
ANZAHL	ART.NR.	BEZEICHNUNG	PREISE / EUR	
			EINZELPREIS	GESAMTPREIS
11	W 932	Rahmenelement, teilbar, 950 x 2480 mm, mit Verstellfuß	299,25	3291,75
2	W 930	Rahmenelement, teilbar, 950 x 2480 mm	294,20	588,40
1	W 945/S	Rahmenelement über Tür, 950 x 450 mm	139,80	139,80
1	W 979/R	Stofftür, teilbar, DIN rechts	784,-	784,-
1	D 933	Deckenelement (Set), teilbar	416,-	416,-
5	W 992	Eckstütze, teilbar, mit Verstellfuß	76,20	381,-
2	M 1961	Fußplatte, 250 x 320 mm	104,15	208,30
GESAMT			5809,25	

Abgebildetes Zubehör (außer Monitore, Pflanzen und Möbel) finden Sie auf S. 27



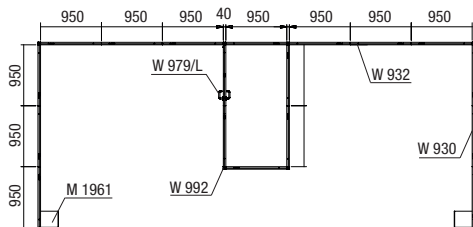
REIHENSTAND MIT KABINE 7 X 3 M

NICHT TEILBARE VERSION



ANZAHL	ART.NR.	BEZEICHNUNG	PREISE / EUR	
			EINZELPREIS	GESAMTPREIS
15	W 934	Rahmenelement, 950 x 2480 mm, mit Verstellfuß	211,60	3174
2	W 936	Rahmenelement, 950 x 2480 mm	205,40	410,80
1	W 945/S	Rahmenelement über Tür, 950 x 450 mm	139,80	139,80
6	W 990	Eckstütze, mit Verstellfuß	60,-	360,-
1	W 580/Z	Türrahmen universal, 950 x 2030 mm	183,-	183,-
1	W 581	Türblatt DIN links, mit Drückergarnitur	118,50	118,50
2	M 1961	Fußplatte, 250 x 320 mm	104,15	208,30
GESAMT				4594,40

TEILBARE VERSION



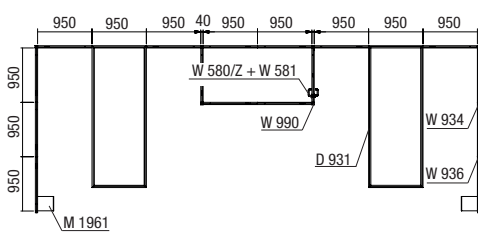
ANZAHL	ART.NR.	BEZEICHNUNG	PREISE / EUR	
			EINZELPREIS	GESAMTPREIS
15	W 932	Rahmenelement, teilbar, 950 x 2480 mm, mit Verstellfuß	299,25	4488,75
2	W 930	Rahmenelement, teilbar, 950 x 2480 mm für Montage Fußplatte	294,20	588,40
1	W 945/S	Rahmenelement über Tür, 950 x 450 mm	139,80	139,80
6	W 992	Eckstütze, teilbar, mit Verstellfuß	76,20	457,20
1	W 979/L	Stofftür, teilbar, DIN links	784,-	784,-
2	M 1961	Fußplatte, 250 x 320 mm	104,15	208,30
GESAMT				6666,45

Abgebildetes Zubehör (außer Monitore, Pflanzen und Möbel) finden Sie auf S. 27



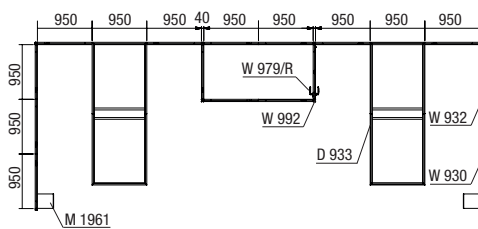
REIHENSTAND MIT KABINE UND DECKENELEMENT 8 X 3 M

NICHT TEILBARE VERSION



ANZAHL	ART.NR.	BEZEICHNUNG	PREISE / EUR	
			EINZELPREIS	GESAMTPREIS
17	W 934	Rahmenelement, 950 x 2480 mm, mit Verstellfuß	211,60	3597,20
2	W 936	Rahmenelement, 950 x 2480 mm	205,40	410,80
1	W 945/S	Rahmenelement über Tür, 950 x 450 mm	139,80	139,80
6	W 990	Eckstütze, mit Verstellfuß	60,-	360,-
1	W 580/Z	Türrahmen universal, 950 x 2030 mm	183,-	183,-
1	W 580	Türblatt DIN rechts, mit Drückergarnitur	118,50	118,50
2	D 931	Deckenelement (Set)	315,90	631,80
2	M 1961	Fußplatte, 250 x 320 mm	104,15	208,30
Hinweis: Zur Stabilisierung der Deckenelemente empfehlen wir zusätzliche Fußplatten an den Frontrahmen anzubringen!			GESAMT	5649,40

TEILBARE VERSION

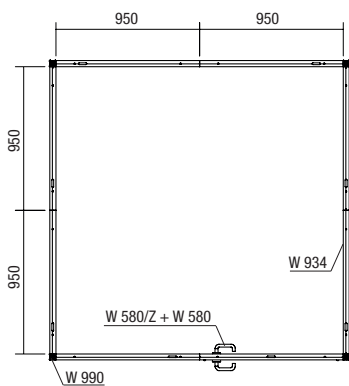


ANZAHL	ART.NR.	BEZEICHNUNG	PREISE / EUR	
			EINZELPREIS	GESAMTPREIS
17	W 932	Rahmenelement, teilbar, 950 x 2480 mm, mit Verstellfuß	299,25	5087,25
2	W 930	Rahmenelement, teilbar, 950 x 2480 mm für Montage Fußplatte	294,20	588,40
1	W 945/S	Rahmenelement über Tür, 950 x 450 mm	139,80	139,80
6	W 992	Eckstütze, teilbar, mit Verstellfuß	76,20	457,20
1	W 979/R	Stofftür, teilbar, DIN rechts	784,-	784,-
2	D 933	Deckenelement (Set), teilbar	416,-	832,-
2	M 1961	Fußplatte, 250 x 320 mm	104,15	208,30
Abgebildetes Zubehör (außer Monitore, Pflanzen und Möbel) finden Sie auf S. 27			GESAMT	8096,95



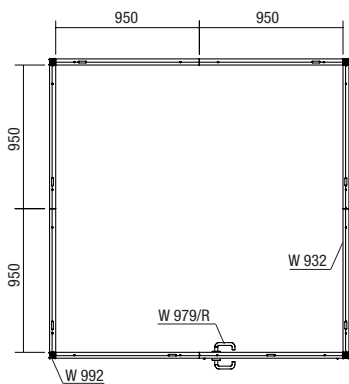
KABINE FREISTEHEND 2 X 2 M

NICHT TEILBARE VERSION



ANZAHL	ART.NR.	BEZEICHNUNG	PREISE / EUR	
			EINZELPREIS	GESAMTPREIS
7	W 934	Rahmenelement, 950 x 2480 mm, mit Verstellfuß	211,60	1481,20
1	W 945/S	Rahmenelement über Tür, 950 x 450 mm	139,80	139,80
4	W 990	Eckstütze, mit Verstellfuß	60,-	240,-
1	W 580/Z	Türrahmen universal, 950 x 2030 mm	183,-	183,-
1	W 580	Türblatt DIN rechts, mit Drückergarnitur	118,50	118,50
GESAMT			2162,50	

TEILBARE VERSION



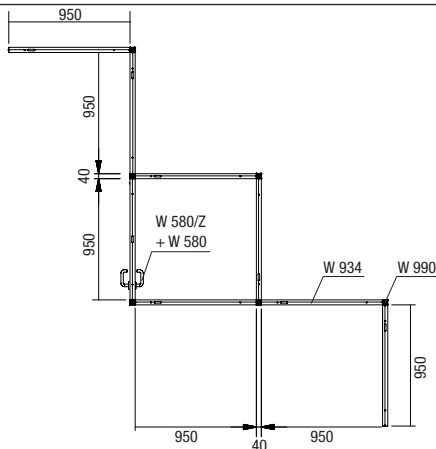
ANZAHL	ART.NR.	BEZEICHNUNG	PREISE / EUR	
			EINZELPREIS	GESAMTPREIS
7	W 932	Rahmenelement, teilbar, 950 x 2480 mm, mit Verstellfuß	299,25	2094,75
1	W 945/S	Rahmenelement über Tür, 950 x 450 mm	139,80	139,80
4	W 992	Eckstütze, teilbar, mit Verstellfuß	76,20	304,80
1	W 979/R	Stofftür, teilbar, DIN rechts	784,-	784,-
GESAMT			3323,35	

Abgebildetes Zubehör (außer Monitore, Pflanzen und Möbel) finden Sie auf S. 27



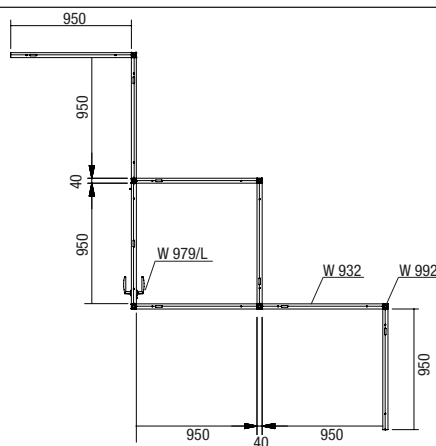
STAND MIT KABINE 3 X 3 M

NICHT TEILBARE VERSION




ANZAHL	ART.NR.	BEZEICHNUNG	PREISE / EUR	
			EINZELPREIS	GESAMTPREIS
7	W 934	Rahmenelement, 950 x 2480 mm, mit Verstellfuß	211,60	1481,20
1	W 945/S	Rahmenelement über Tür, 950 x 450 mm	139,80	139,80
6	W 990	Eckstütze, mit Verstellfuß	60,-	360,-
1	W 580/Z	Türrahmen universal, 950 x 2030 mm	183,-	183,-
1	W 581	Türblatt DIN links, mit Drückergarnitur	118,50	118,50
GESAMT			2282,50	

TEILBARE VERSION



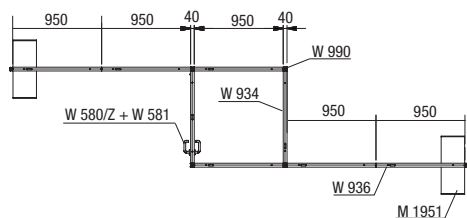
ANZAHL	ART.NR.	BEZEICHNUNG	PREISE / EUR	
			EINZELPREIS	GESAMTPREIS
7	W 932	Rahmenelement, teilbar, 950 x 2480 mm, mit Verstellfuß	299,25	2094,75
1	W 945/S	Rahmenelement über Tür, 950 x 450 mm	139,80	139,80
6	W 992	Eckstütze, teilbar, mit Verstellfuß	76,20	457,20
1	W 979/L	Stofftür, teilbar, DIN links	784,-	784,-
GESAMT			3475,75	

Abgebildetes Zubehör (außer Monitore, Pflanzen und Möbel) finden Sie auf S. 27



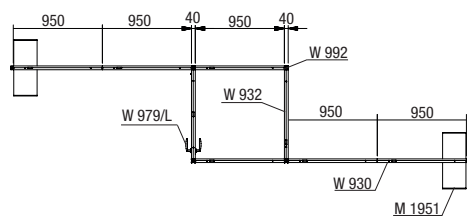
STAND MIT KABINE 5 X 1 M

NICHT TEILBARE VERSION




ANZAHL	ART.NR.	BEZEICHNUNG	PREISE / EUR	
			EINZELPREIS	GESAMTPREIS
5	W 934	Rahmenelement, 950 x 2480 mm, mit Verstellfuß	211,60	1058,-
2	W 936	Rahmenelement, 950 x 2480 mm	205,40	410,80
1	W 945/S	Rahmenelement über Tür, 950 x 450 mm	139,80	139,80
4	W 990	Eckstütze, mit Verstellfuß	60,-	240,-
1	W 580/Z	Türrahmen universal, 950 x 2030 mm	183,-	183,-
1	W 581	Türblatt DIN links, mit Drückergarnitur	118,50	118,50
1	M 1951	Fußplatte, 600 x 250 mm	153,50	307,-
GESAMT				2457,10

TEILBARE VERSION



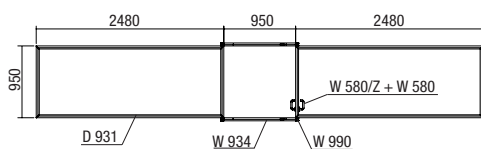
ANZAHL	ART.NR.	BEZEICHNUNG	PREISE / EUR	
			EINZELPREIS	GESAMTPREIS
5	W 932	Rahmenelement, teilbar, 950 x 2480 mm, mit Verstellfuß	299,25	1496,25
2	W 930	Rahmenelement, teilbar, 950 x 2480 mm für Montage Fußplatte	294,20	588,40
1	W 945/S	Rahmenelement über Tür, 950 x 450 mm	139,80	139,80
4	W 992	Eckstütze, teilbar, mit Verstellfuß	76,20	304,80
1	W 979/L	Stofftür, teilbar, DIN links	784,-	784,-
2	M 1951	Fußplatte, 600 x 250 mm	153,50	307,-
GESAMT				3620,25

Abgebildetes Zubehör (außer Monitore, Pflanzen und Möbel) finden Sie auf S. 27



STAND MIT KABINE UND DECKENELEMENT 6 X 1 M

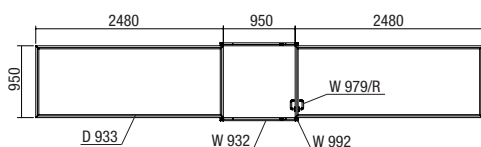
NICHT TEILBARE VERSION



ANZAHL	ART.NR.	BEZEICHNUNG	PREISE / EUR	
			EINZELPREIS	GESAMTPREIS
5	W 934	Rahmenelement, 950 x 2480 mm, mit Verstellfuß	211,60	1058,-
1	W 945/S	Rahmenelement über Tür, 950 x 450 mm	139,80	139,80
4	W 990	Eckstütze, mit Verstellfuß	60,-	240,-
1	W 580/Z	Türrahmen universal, 950 x 2030 mm	183,-	183,-
1	W 580	Türblatt DIN rechts, mit Drückergarnitur	118,50	118,50
2	D 931	Deckenelement (Set)	315,90	631,80
			GESAMT	2371,10


Hinweis: Zur Stabilisierung der Deckenelemente empfehlen wir zusätzliche Fußplatten an den Frontrahmen anzubringen!

TEILBARE VERSION



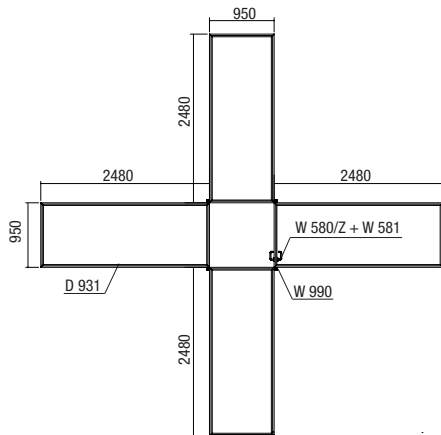
ANZAHL	ART.NR.	BEZEICHNUNG	PREISE / EUR	
			EINZELPREIS	GESAMTPREIS
5	W 932	Rahmenelement, teilbar, 950 x 2480 mm, mit Verstellfuß	299,25	1496,25
1	W 945/S	Rahmenelement über Tür, 950 x 450 mm	139,80	139,80
4	W 992	Eckstütze, teilbar, mit Verstellfuß	76,20	304,80
1	W 979/R	Stofftür, teilbar, DIN rechts	784,-	784,-
2	D 933	Deckenelement (Set), teilbar	416,-	832,-
			GESAMT	3556,85

Abgebildetes Zubehör (außer Monitore, Pflanzen und Möbel) finden Sie auf S. 27



STAND MIT KABINE UND DECKENELEMENT 6 X 6 M

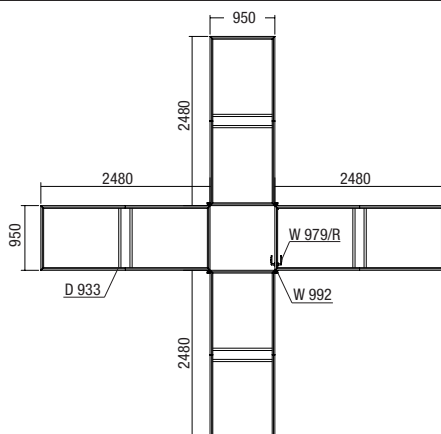
NICHT TEILBARE VERSION



ANZAHL	ART.NR.	BEZEICHNUNG	PREISE / EUR	
			EINZELPREIS	GESAMTPREIS
7	W 934	Rahmenelement, 950 x 2480 mm, mit Verstellfuß	211,60	1481,20
1	W 945/S	Rahmenelement über Tür, 950 x 450 mm	139,80	139,80
4	W 990	Eckstütze, mit Verstellfuß	60,-	240,-
1	W 580/Z	Türrahmen universal, 950 x 2030 mm	183,-	183,-
1	W 580	Türblatt DIN rechts, mit Drückergarnitur	118,50	118,50
4	D 931	Deckenelement (Set)	315,90	1263,60
GESAMT			3426,10	

Hinweis: Zur Stabilisierung der Deckenelemente empfehlen wir zusätzliche Fußplatten an den Frontrahmen anzubringen!

TEILBARE VERSION



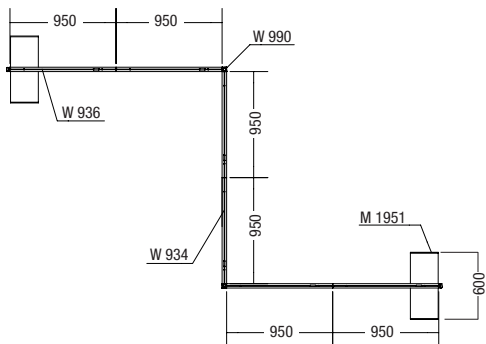
ANZAHL	ART.NR.	BEZEICHNUNG	PREISE / EUR	
			EINZELPREIS	GESAMTPREIS
7	W 932	Rahmenelement, teilbar, 950 x 2480 mm, mit Verstellfuß	299,25	2094,75
1	W 945/S	Rahmenelement über Tür, 950 x 450 mm	139,80	139,80
4	W 992	Eckstütze, teilbar, mit Verstellfuß	76,20	304,80
1	W 979/R	Stofftür, teilbar, DIN rechts	784,-	784,-
4	D 933	Deckenelement (Set), teilbar	416,-	1664,-
GESAMT			4987,35	

Abgebildetes Zubehör (außer Monitore, Pflanzen und Möbel) finden Sie auf S. 27



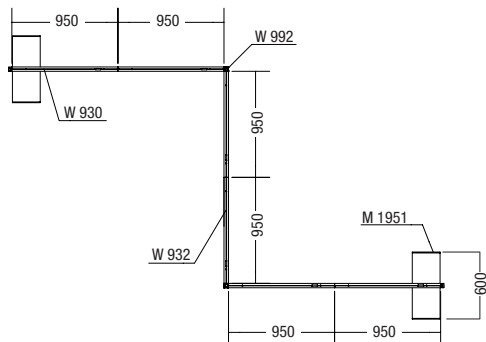
PRÄSENTATIONSWAND Z-FORM 3 X 2 M

NICHT TEILBARE VERSION



ANZAHL	ART.NR.	BEZEICHNUNG	PREISE / EUR	
			EINZELPREIS	GESAMTPREIS
2	W 936	Rahmenelement, 950 x 2480 mm für Montage Fußplatte	205,40	410,80
4	W 934	Rahmenelement, 950 x 2480 mm, mit Verstellfuß	211,60	846,40
2	W 990	Eckstütze, mit Verstellfuß	60,-	120,-
2	M 1951	Fußplatte, 250 x 600 mm	153,50	307,-
GESAMT			1684,20	

TEILBARE VERSION



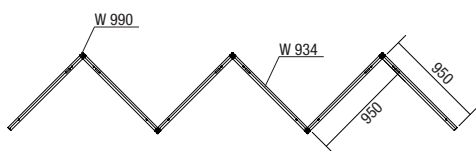
ANZAHL	ART.NR.	BEZEICHNUNG	PREISE / EUR	
			EINZELPREIS	GESAMTPREIS
2	W 930	Rahmenelement, teilbar, 950 x 2480 mm, für Montage Fußplatte	294,20	588,40
4	W 932	Rahmenelement, teilbar, 950 x 2480 mm, mit Verstellfuß	299,25	1197,-
2	W 992	Eckstütze, teilbar, mit Verstellfuß	76,20	152,40
2	M 1951	Fußplatte, 250 x 600 mm	153,50	307,-
GESAMT			2244,80	

Abgebildetes Zubehör (außer Monitore, Pflanzen und Möbel) finden Sie auf S. 27



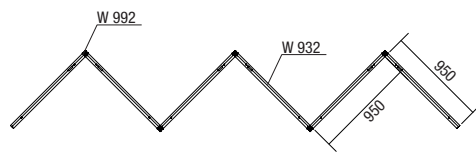
PRÄSENTATIONSWAND Z-FORM 6 X 1 M

NICHT TEILBARE VERSION



ANZAHL	ART.NR.	BEZEICHNUNG	PREISE / EUR	
			EINZELPREIS	GESAMTPREIS
6	W 934	Rahmenelement, 950 x 2480 mm mit Verstellfuß	211,60	1269,60
5	W 990	Eckstütze, mit Verstellfuß	60,-	300,-
GESAMT			1569,60	

TEILBARE VERSION



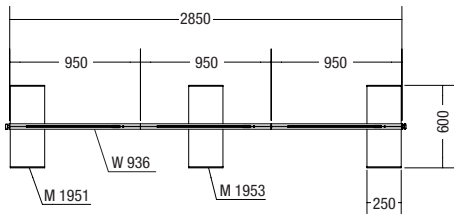
ANZAHL	ART.NR.	BEZEICHNUNG	PREISE / EUR	
			EINZELPREIS	GESAMTPREIS
6	W 932	Rahmenelement, teilbar, 950 x 2480 mm, mit Verstellfuß	299,25	1795,50
5	W 992	Eckstütze, teilbar, mit Verstellfuß	76,20	381,-
GESAMT			2176,50	

Abgebildetes Zubehör (außer Monitore, Pflanzen und Möbel) finden Sie auf S. 27



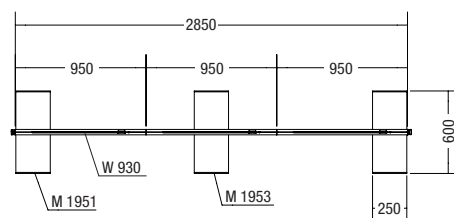
WAND FREISTEHEND 3 M, GERADE

NICHT TEILBARE VERSION



ANZAHL	ART.NR.	BEZEICHNUNG	PREISE / EUR	
			EINZELPREIS	GESAMTPREIS
3	W 936	Rahmenelement, 950 x 2480 mm für Montage Fußplatte	205,40	616,20
2	M 1951	Fußplatte, 600 x 250 mm	153,50	307,-
1	M 1953	Fußplatte, 600 x 250 mm	118,-	118,-
GESAMT			1041,20	

TEILBARE VERSION



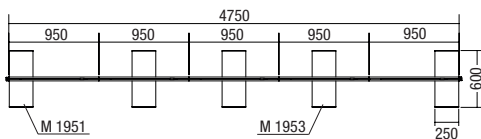
ANZAHL	ART.NR.	BEZEICHNUNG	PREISE / EUR	
			EINZELPREIS	GESAMTPREIS
3	W 930	Rahmenelement, teilbar, 950 x 2480 mm, für Montage Fußplatte	294,20	882,60
2	M 1951	Fußplatte, 600 x 250 mm	153,50	307,-
1	M 1953	Fußplatte, 600 x 250 mm	118,-	118,-
GESAMT			1307,60	

Abgebildetes Zubehör (außer Monitore, Pflanzen und Möbel) finden Sie auf S. 27



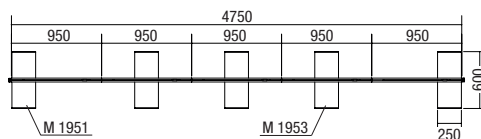
WAND FREISTEHEND 5 M, GERADE

NICHT TEILBARE VERSION



ANZAHL	ART.NR.	BEZEICHNUNG	PREISE / EUR	
			EINZELPREIS	GESAMTPREIS
5	W 936	Rahmenelement, 950 x 2480 mm für Montage Fußplatte	205,40	1027,-
2	M 1951	Fußplatte, 600 x 250 mm	153,50	307,-
3	M 1953	Fußplatte, 600 x 250 mm	118,-	354,-
GESAMT			1688,-	

TEILBARE VERSION



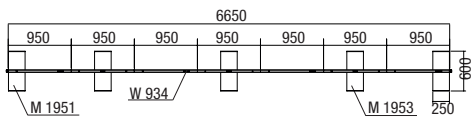
ANZAHL	ART.NR.	BEZEICHNUNG	PREISE / EUR	
			EINZELPREIS	GESAMTPREIS
5	W 930	Rahmenelement, teilbar, 950 x 2480 mm, für Montage Fußplatte	294,20	1471,-
2	M 1951	Fußplatte, 600 x 250 mm	153,50	307,-
3	M 1953	Fußplatte, 600 x 250 mm	118,-	354,-
GESAMT			2132,-	

Abgebildetes Zubehör (außer Monitore, Pflanzen und Möbel) finden Sie auf S. 27



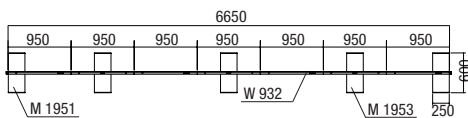
WAND FREISTEHEND 7 M, GERADE

NICHT TEILBARE VERSION



ANZAHL	ART.NR.	BEZEICHNUNG	PREISE / EUR	
			EINZELPREIS	GESAMTPREIS
2	W 934	Rahmenelement, 950 x 2480 mm, mit Verstellfuß	211,60	423,20
5	W 936	Rahmenelement, 950 x 2480 mm für Montage Fußplatte	205,40	1027,-
3	W 945/S	Rahmenelement über Tür, 950 x 450 mm	139,80	419,40
2	M 1951	Fußplatte, 600 x 250 mm	153,50	307,-
3	M 1953	Fußplatte, 600 x 250 mm	118,-	354,-
			GESAMT	2530,60

TEILBARE VERSION



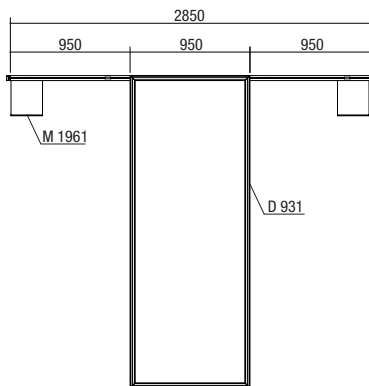
ANZAHL	ART.NR.	BEZEICHNUNG	PREISE / EUR	
			EINZELPREIS	GESAMTPREIS
2	W 932	Rahmenelement, teilbar, 950 x 2480 mm, mit Verstellfuß	299,25	598,50
5	W 930	Rahmenelement, teilbar, 950 x 2480 mm, für Montage Fußplatte	294,20	1471,-
3	W 945/S	Rahmenelement über Tür, 950 x 450 mm	139,80	419,40
2	M 1951	Fußplatte, 600 x 250 mm	153,50	307,-
3	M 1953	Fußplatte, 600 x 250 mm	118,-	354,-
			GESAMT	3149,90

Abgebildetes Zubehör (außer Monitore, Pflanzen und Möbel) finden Sie auf S. 27



WAND FREISTEHEND, 3 M, MIT DECKENELEMENT

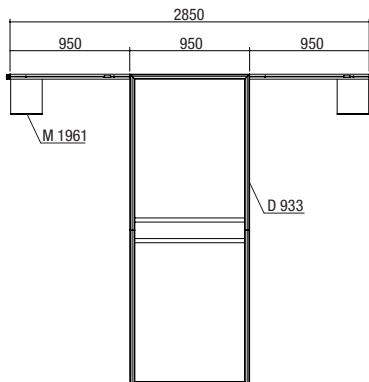
NICHT TEILBARE VERSION



ANZAHL	ART.NR.	BEZEICHNUNG	PREISE / EUR	
			EINZELPREIS	GESAMTPREIS
2	W 934	Rahmenelement, 950 x 2480 mm, mit Verstellfuß	211,60	423,20
2	W 936	Rahmenelement, 950 x 2480 mm für Montage Fußplatte	205,40	410,80
1	D 931	Deckenelement (Set)	315,90	315,90
2	M 1961	Fußplatte, 250 x 320 mm	104,15	208,30
			GESAMT	1358,20

Hinweis: Zur Stabilisierung der Deckenelemente empfehlen wir zusätzliche Fußplatten an den Frontrahmen anzubringen!

TEILBARE VERSION



ANZAHL	ART.NR.	BEZEICHNUNG	PREISE / EUR	
			EINZELPREIS	GESAMTPREIS
2	W 930	Rahmenelement, teilbar, 950 x 2480 mm, für Montage Fußplatte	294,20	588,40
2	W 932	Rahmenelement, teilbar, 950 x 2480 mm, mit Verstellfuß	299,25	598,50
1	D 933	Deckenelement (Set), teilbar	416,-	416,-
2	M 1961	Fußplatte, 250 x 320 mm	104,15	208,30
			GESAMT	1811,20

Abgebildetes Zubehör (außer Monitore, Pflanzen und Möbel) finden Sie auf S. 27

		ARTIKELNUMMER	ARTIKELBEZEICHNUNG	PREISE / EUR
		P-3	Prospektständer, 3 DIN A4-Acryl-Ablagen	131,40
		Q 400.31	OCTAcounter, Grund-set, silbergrau, RAL 9006	517,10
		Q 800.31	OCTAcounter fabric, Grund-set	379,50
		E 193	Monitor-Adapter-Set für Rahmenbreite 950 mm	63,30
		M 1498	LED-Langarmstrahler, 12 W / 230 V , 4000 K, mit Transformator	121,30
		M 951	Schraubendreher	6,10
		W 910	Abdeckprofil, mit 10 Kunststoff-Clips E 470/C, 5000 mm lang	18,70
		W 1000	Distanzhalter, Kunststoff, rot	0,50
		W 925	Transporttasche für 3 geteilte Rahmen, 4 Rollen, Nylon, blau	395,-
		W 927	Transporttasche für 2 Fußplatten, Nylon, blau	45,-
		MF 1	Montagewerkzeug für Magnethalter, Stahl, Gummi	12,65
		MF 15	Magnet-Wandhalter, rückseitig mit 15 Rundmagneten, Kunststoff	38,60
		MF 80	Stahlpaneel für Magnethaltesystem, 2 mm dick, 300 mm lang	19,70
		MF 306 S	Konsole zum Einhängen für Glas- und Holzablage 8 mm, Stahl	9,40
		MF 150 P.30	Holzablage, weiß, 8 mm, für Konsole MF 306 S, 150 x 300 mm	24,20
		MF 150 G.51	Glasablage, Acrylglas, 8 mm, für Konsole MF 306 S, 150 x 300 mm	10,50
		MF 64	Prospektablage, Acrylglas transparent, DIN A4	27,10

Hinweis: Monitore, Möbel und Pflanzen gehören nicht zum Lieferumfang.